

シルバニア通信

おひさまといっしょに

夏をむかえにいこう



SUMMER 2000

ふろく:シルバニアオリジナルしおり

57



手づくり
大すき

ハンドメイドで キッズリレー!

キャンプのようすは、
3ページをみてね!!

まふしいくらいのおひさまと、モクモクの入道雲。
きょうは、朝からとってもきもちがいいんだよ! 6月は雨の日がお
おくて、あまり外であそべなかったから、ぼくたちは、キャンプへ
いくのをずっと楽しみにしてたんだ。みんなでもって行くものを
そうだんしていたら、こんなアウトドアグッズをおもいついた!!



シマネコの男の子の がんだんねぶくろ

- よういするもの
・キルティングの布(21センチ×15センチ)
・ゴム(8センチ) ・はり・糸

つかつかで、きもちいいよ!

作り方

①長いほうの布を3センチずつ
2回おりかえし、ぬいあわせたら、
まくらができちゃうよ!



②反対がわも、
15ミリおりかえしてぬってね。



ここからは、
お人形をつかうと
かんたんだよ。



③まくら部分のまん中に
お人形をおいて、
かおのヨコで図のようおいて



さらに、からだのヨコで図のよう
おりかえしてぬいあわせるんだ。
(おりがわも同じようにぬってね。)



④その部分をぬいあわせ、
ゴムを★のところに
ぬいつける。



⑤ゴムを布の下からまわして、
左がわの★の
ところにも
ぬいつけてね。



⑥その部分を、かおの下であって
ゴムをかけたらできあがり!!



次回は、わたしが
ハンドメイドにちようせんよ。
おたのしみにね!!
おたワサ子の女の子より

◆おやくそく: はりやハサミなどをつかうので、かならずおうちの人といっしょにつくろうね。

~夏やすみのおもいでがいっぱい!~

きょうは、みんなが楽しみにしていたサマーキャンプ!
キラキラ湖のほとりに、おでるいの
テントがならぶと、子どもたちは
大はしゃぎ! あら、あら、
もう水着になつている子も
いるみたい...



① そのサンダル、
かわいい♥

② お母さんが
つくってくれたん
だけどね...

③ キャンプから
かえったら、こんどは
夏やすみの工作よ!

④ みんなでカレーの
じゆんびだよ。

⑤ 夏やすみの
工作って、
なにをつくったら
いいのかしら...

⑥ えっ?! まだだれも
工作をやっ
てないの?

⑦ ひとりだと、
じょうずに
できないん
だもん。

⑧ じゃあ、うちの
お店をつかって、
みんなで作ったら?

⑨ ぐさしいわウサギさんのことばに、
子どもたちは、ホッ、びびるん! みんなが
いれば、わがらぬいぐるみも聞けるし、おにやい
シェアさんのおいしいデザートが楽しみだものね!!

8月のある日曜日、「森のキッチン」には、たくさん子どもたちがあつまりました。せの子たちは、ビーズやねんどもつかってガベガけづくりにちょうせん!!



キラキラビーズのがざり絵



作り方

- ① 額の上から、油性ペンで下地の線がきをしてね。
- ② 額の中に木工ボンドをつけ、ビーズをバラバラとのせるの。
- ③ つまようじで、ビーズの向きや形をおしながら、すきまをうめてね。

◆おやくそく: かならずおうちの人といっしょにつくろうね。

よいするもの
・市販の額(フォトフレーム) ・ビーズ
・油性ペン ・木工ボンド ・つまようじ

ガラスのかわりにアクリルをつかった市販の額(フォトフレーム)もオススメ!! ビーズをつけるとき、木工ボンドをすこしずつつけながらつくってね。

①すべてのビーズをつけおわったら、平らなところにおいて1日かわかすの。

おうちの人にやってもらうこと!
①額をうらがえし、ガラスだけになるように、ガラス以外のものをはずしてから、額とガラスをガムテープでしっかり止めてあげてください。



おやくそく

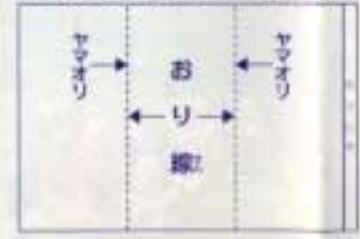


三角パックのひみつボックス

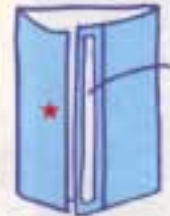
作り方

よいするもの
・厚みのある紙
・ハサミ
・両面テープ
・ホッチキス

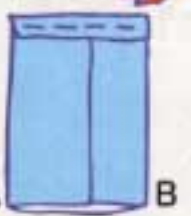
①すきなサイズに拡大コピーしてつけてね。



①折り線をうちがわにおいて、のりしろ部分に両面テープをつけ、上に★部分を付けるんだよ。



②上の部分を1センチおきかえて、ホッチキスで止めてね。



③②のAとBをあわせて1センチおきかえし、



厚紙のカラートレーシングペーパー(紙)をつかったり、カラーのホッチキスをつかうとオシャレだよ。

ホッチキスで止めたらできあがりだよ!



★トレーシングペーパーは、文具店などであついています。

◆おやくそく: ハサミなどをつかうので、かならずおうちの人といっしょにつくろうね。

2000年だけの限定発売!!

ワールドパレード



シルバニアファミリーワールドパレード
各キャラクター別 ¥2,000

シルバニアファミリーワールドパレード
各キャラクター別 ¥2,000

シルバニアファミリーワールドパレード
各キャラクター別 ¥2,000

シルバニアファミリーワールドパレード
各キャラクター別 ¥2,000



なつめ! 世界のなかまたち!!

シルバニア村に、世界中のいろいろな国や地域の国もまたお友だちがあつまったよ! あなたはどれがお気に入り?

ポケットバッグシリーズ

どこでもいっしょのポケットバッグで、おてかけしちゃお!!

各 ¥880



ポケットバッグ
緑の丘の大きなお家

ポケットバッグ
シルバニア森のキッチン

世界のシルバニアはどしようかい!



パッケージのデザインが、日本のものとはちがっているでしょ?! アメリカとカナダだけで発売されているシルバニアなの。

発売中!!

シルバニアファミリー なかよしフェスティバル

夏やすみのイベントといえば「なかよしフェスティバル」! イベントや、フリーマーケットなどなど、楽しさいっぱいなの! ここの夏も、お友だちをさそってシルバニア村のなかまにあいにきてね!!

開催場所 福袋ごころ 8F おもちゃ売り場
住 所 〒220-8510 横浜市西区高島2-18-1
日 時 7月20日~7月31日

〒111-8555 東京都台東区駒形1-12-3
(株)エポック社 シルバニアファミリークラブ
TEL:03-3843-8839 (午前9:30~午後5:30まで)

宿題のこぼれ ビスケットのしえしえアイス

作り方

①クリームチーズは、ボールに入れて常温でとがしてから、なめらかになるまで、よくねってね。

②①にバニラアイスを入れて、よくまぜるんだよ。

③ビスケットに②をのせる。これを2まいつづけてかさね、はみでているアイスはフォークの背でとるんだよ。

④オープンシートのツルツルした皿をアイスビスケットの横にくるっとまいてから、ラップにくるんで冷とう庫で2時間ひやしてできあがり!!

よういするもの
・クリームチーズ 25g
・バニラアイス 50g
・ビスケット
(またはうすいクッキー、丸でも四角でもOK)



楽しかった一日があぎて...



夏やすみもあわりどちがびした森のキッチンのかべには、夏やすみの工事も手にとした子どもたちの大きな写真が、わたうサキとれ手づくりの森のゆかにかざってあがりました。そこで夏やすみのおもいでも、あれががわかれらしようにね!

表紙や3ページのキャンプで女の子たちが着ていた水着と、ビーズのサンダルをセットにして10名のお友だちにプレゼントしちゃいまーす!!

(あと売) 15ページをみてね。

(編 著) 「サマープレゼント」係

※デザインや色は、変更することがある場合があります。

みんなのおやつは、ひえたかな?!



ひえひえアイスだよ!

おいしそ〜!!



わたうサキさんが、写真をとってくれるんですって。



サマープレゼント!!



夏やすみは、『森のキッチン』であそんじゃお!



みんなのだいすきな
森のキッチン!
きょうは、なにを
食べようかな?
**シルバニア
森のキッチン**
¥5,980

ステキな階段は、子どもたちのお気に入りの場所なのよ。



階段 ¥980

2階建てのかわいいお家は、あそびやすいサイズで大人気!



きいちご林のお家
¥3,980

すてきな3階建てになっちゃった!!



『森のキッチン』には、楽しい小物がいっぱい!



女の子用ミニエプロン&ウェイトレスキャップで大へんしん!!

ほしをつかさないからとてみんなさん!



りんごをかきあげ、アレンジしてあげて!

作り方

①ギャザーレースを半分に切って、両がわに両面テープをつけ、ほしを5ミリずつおろかしてね。(2まいとも)



③1寸のギャザーレースの下から2センチのところに両面テープをつけ、その上にリボンをしっかりつけてね。

★おやくそく!
かいいなお友だちはおうちのひとといっしょにつくってね!

よういするもの
ギャザーレース(8センチ)
リボン(5ミリ幅30センチ)
両面テープ・ハサミ

②リボンを半分に切って、2本に分けておく。



④リボンの上のおまったレースをハサミでカットして、できあがり!

フォト&イラストコーナー



女の子の部屋は、お母さんにつくってもらったの! 『森のキッチン』は、つなげてあそんでいるのよ。

お友だちのおそびかたをさんこうにしてね!



しんせん野菜にとれたて卵。きょうのオススメはなに?
シェフセット
¥780



つめたくておいしいデザートのことなら、おまかせよ。
ウェイトレスセット
¥780



フルコースのお料理に、子どもたちも大満足!
ディナーセット
¥780



「ごちそうさま」のあとは、おもちゃをおたのしみしちゃお!
キッズセット
¥680

※商品はすべて消費税を含まない標準価格です。

シルバニア「森のキッチン」ニュース!!



「森のキッチン・ひばりが丘店」オープン!!

大ニュース、大ニュース!! みんなの大好きな「森のキッチン」がひばりが丘に、7月下旬にオープンします。おいしいお食事を楽しんだあとは、プレイコーナーでおもいっさりあそんだり、オリジナルグッズのショッピングをおすすめしちゃいます。ぜひ、この夏やすみにいってみてね!!

★場所: 東京都保谷市ひばりが丘1-1-1
ひばりが丘パルコ5F
レストランフロア



吉祥寺店オープン1周年記念プレゼント!!

吉祥寺の「森のキッチン」は、7月6日でオープン1周年をむかえます。1周年を記念して、森のキッチンからみなさんに、すてきなプレゼントをご用意しました! ハガキに「1周年おめでとうメッセージ」をかくてね。
(あて先) 15ページをみてね。
(係 名) 「森のキッチン1周年おめでとう」係
ちゅう道で100名さまに、シルバニアオリジナルノートをプレゼント!!

「森のキッチン」で、パーティーしよう!!

吉祥寺・森のキッチンのパーティールームは、16名までの貸切りができちゃうって、してた?! おいしいお料理はもちろん、パースデーケーキの予約だってできちゃうの。おたんじょう日会や、お友だち・おうちの方とのパーティーも「森のキッチン」なら楽しさいっぱい!!

~メッセージごしょうかい~

このまえ「森のキッチン」へいったよ!
外国のシルバニアやオリジナルグッズも売っているから、みんなもぜひ、いってみてね!!
No:090920121:阿部由佳さん



●最寄 東京有楽町線吉祥寺駅
E-13 117A (V3F)
●てんわ 0422-23-2030
営業時間
11:30-18:00 シンパルパーク内
18:00-21:00 フィーチャードーナツ
3F (アール21:00)

シルバニアバスにのろうよ!!



みて、みて、こーんなにかわいいシルバニアバスができちゃった! 5月1日から走っているから、見かけたお友だちもいるはず。ぜひ、みんなも来年の3月31日までに、のってみてね!!

- 路線: 都営バス阿佐ヶ谷駅前~浜谷駅前 (浜66系統)
- 日によって、杉並区常盤寺管内の道の駅になることもあります。
- 期間: 平成12年5月1日~平成13年3月31日
- 台数: 1台

だいすきシルバニア4 がてたよー!!

すっかりおなじみとなった「だいすきシルバニア4」が、新発売! あなたのうちの近くの手芸店や、本屋さんをチェックしてみてね!

★だいすきシルバニア4 ¥790 (消費税別) 好評発売中
発売元: (株) ヴァークス
お問い合わせ先: (株) ヴァークス社販売部
TEL: 03-5261-5081
66号クイズ当選者の発表は、発送をもってかえさせていただきます!



シルバニアテレホンサービス



全国どこのお友だちからも、1つの番号でかけられるシルバニアテレホンサービス。おはなしは、毎月1日と15日にかわるので、おたのしみに!

てんわばんごう: 0180-993-066



粟井沢

場所: 群馬県吾妻郡奥州村入屋敷第2277
交通: 上野からバスで35分
各駅停車 吾妻駅 奥州からタクシーで10分
(のりくは下記までお問い合わせください)
お問い合わせ先: 0279-88-3515
入園料: (平日) おとな ¥800円 / こども ¥600円
(土・日・祝・夏期) おとな ¥1,000円 / こども ¥700円
前日: 4月22日~11月26日 (毎年かわります)
上記日時は道のたぬきコース
営業時間: (平日) 9:30~16:30
(土・日・祝・夏期) (7月20日~8月31日) 9:00~17:00

楽しさいっぱい「おもちゃ王国」ときめき情報!!

冬の間にやすみしていた軽井沢「おもちゃ王国」が、4月22日にリニューアルオープンしました! かわいいシロオラマが人気のシルバニアファミリーはもちろん、室内であそべる「あそぼっランド」、野球 サッカー ボーリングと、50種類以上のアクションゲームであそべる「アクションゲームワールド」など、見て、触れて、楽しめちゃおう!

また、岡山の「おもちゃ王国」もシロオラマがリニューアルしました! ぜひ遊びに来てね!!



岡山

場所: 岡山県岡山市東区1640-1
交通: 岡山二条から
遊園地バス (土・日・祝)
川中町駅 池田線よりタクシーで20分
(のりくは下記までお問い合わせください)
お問い合わせ先: 0863-71-4488
入園料: おとな ¥700円 / こども ¥500円
営業時間: 10:00~17:00
(火曜日は休園です。また、夏やすみ中は別休です。)



岡山・軽井沢それぞれの「おもちゃ王国」の無料入場券セット (おとな2まい / こども2まい) を10名さまにプレゼントしちゃいます。ご希望のお友だちは、ハガキに「おもちゃ王国チケットきぼう」とかいて、ごとうほくくださいね!! (あて先) 15ページをみてね。 (係 名) 「おもちゃ王国チケットプレゼント」係 (しめきり) 7月20日 (当日消印有効) ※当選者のお友だちには8月1日までにチケットをおとどけします。

シルバニアファミリー わくわくひろば

でるたびにあつたくなるちゅうのがシルバニアファミリーシリーズ ¥200
乳歯落ちちゃったあそび「わくわくひろば」は4種類、いちご味のラムネもおいしいの★

①お庭であそぼ (イブのあそびやん)
②おしゃべりばあてであそぼ (イブのあそびやん)

各 ¥200

③お庭であそぼ (アインのあそびやん)
④お庭であそぼ (アインのあそびやん)

発売元: ヴァークス社 発売元: ヴァークス社 (株)
お問い合わせ先: ヴァークス社 (株) TEL: 03-5261-5081
※店舗のホームページにこの商品の詳細が掲載されています。

シルバニアファミリー ポケットショップ

人気のお店やさんシリーズに、かわいいお人形がついたポケットショップ!
中が見えちゃうクリアケースは手おげづきだから、ちいさなお友だちにもおすすすめよ★

各 ¥350

① 森のマーケット ② 森のパン屋さん ③ 森のキッチン

発売元: ヴァークス社 発売元: ヴァークス社 (株)
TEL: 0120-24-8888
※店舗のホームページにこの商品の詳細が掲載されています。

シルバニアファミリー おどろくばこ

シルバニアのかわいいおどろくばこが新発売! お楽しみながら遊べるすてきな「キラキラおどろくばこ」と、とってもかわいいバスルがセットになった、「わくわくバスルセット」も、あがせないおどろくばこ

キラキラおどろくばこ (22x21x15cm) ¥600
わくわくバスルセット ¥1,800 (18x12x10cm) (22x21x15cm)

発売元: ヴァークス社 発売元: ヴァークス社 (株)
TEL: 03-5261-5081
※店舗のホームページにこの商品の詳細が掲載されています。

森のようちえんのたのしい
ぬい絵をかいてね!



かわりは
すきに
かいてね!



第15回

メルヘン大賞

森のキミキミのたのしい
ぬい絵をかいてね!



メルヘン大賞

親子で「シルバニア森のキッチン」をとおもいに1泊2日ご招待。授賞式や記念撮影、パーティーなど、楽しいことがいっぱい!
※抽選は9月24日(日)実施

6名様



みんなで
あそんでいます!

森のようちえん賞

「森のようちえん」
「シマ子コファミリー」
のセット



60名様

森のキッチン賞

「森のキッチン」
「わたづさきファミリー」
のセット



60名様

パレード賞



ワールドパレード賞



240
名様

入賞



600名様

小学賞

「シルバニアファミリー
楽しい森のファンタジー」



60名様

TRC賞

「シルバニア CD-ROM」
(この賞品はパソコンソフトです)



60名様

許村作賞

「シルバニアバスタオル」
(写真のうしろとらぬ布)



60名様

ニッセイ工業賞

「シルバニアソックス」
(写真のうしろとらぬ足セット)



60名様

第15回シルバニアファミリーメルヘン大賞 おうぼのきまり

●抽選日：9月24日(日) 抽選時間は午後10時～翌朝0時
●抽選場所：東京・有明コロシアム
●抽選結果発表：抽選結果発表は抽選当日の抽選結果発表会にて行われます。
●抽選結果発表会：抽選結果発表会は抽選当日の抽選結果発表会にて行われます。
●抽選結果発表会：抽選結果発表会は抽選当日の抽選結果発表会にて行われます。

●抽選結果発表会：抽選結果発表会は抽選当日の抽選結果発表会にて行われます。
●抽選結果発表会：抽選結果発表会は抽選当日の抽選結果発表会にて行われます。
●抽選結果発表会：抽選結果発表会は抽選当日の抽選結果発表会にて行われます。

●抽選結果発表会：抽選結果発表会は抽選当日の抽選結果発表会にて行われます。
●抽選結果発表会：抽選結果発表会は抽選当日の抽選結果発表会にて行われます。
●抽選結果発表会：抽選結果発表会は抽選当日の抽選結果発表会にて行われます。

おしえて! Q&A

Q 写真やハンドメイドの作品は、送り返しもらえるの?!

(No.101218685:坂東未苗さん)

A ご返却の希望があれば、返却希望と書いて、おくってもらえればOKですよ。

(わたうさぎのお母さんより)

Q イラストやおたよりを送る時の係名をおしえて! (No.111102871:近藤佳奈子さん)

A みなさんからの質問は「おしえて! Q&A」おたよりは「メッセージコーナー係」「イラスト係」「ハンドメイド係」「みて!! みて!! わたしのシルバニア係」、それぞれにあてておくてくださいね!

(ネコの男の子より)



メッセージコーナー

メッセージがといたよ!!

これからもシルバニアをあつめて、ずっと大切にしていきたいです。

(No.090203857:高橋史歩さん)

このまえ「ワールドホビーフェア」へいったら、イヌのお母さんに会って、いっしょに写真をとっちゃった!!

(No.111004735:来海善さん)

シルバニア通信が楽しみだから、ウサギちゃんにおてがみをかいたよ。

(No.100915909:野田佳那子さん)

シルバニアグッズがいっぱい売ってるお店ができたうれしいな!

(No.110211084:青木詩央梨さん)

ハンドメイド こしょうがい!!!



No.130712924
大竹真由さん



No.11902206
新井小百合さん



No.090116291
湯浅真由さん



No.10716788
上原美穂子さん



No.11011000
55 さん

またよりおまちしてまーす。



このコーナーでは、みなさんからのたのしいおたよりをおまちしています。おたより、イラスト、シルバニアの写真、ハンドメイドグッズなど、なんでもOKです。しょうかいさせていただいたおともだちには、「オリジナルターセット」をプレゼント!!

※イラストは、1枚につき100円以内の送料がかかります。



No.08020600 磯野由香さん



No.12014620 藤本望海さん



No.100421505 上原由衣さん



No.100517004 江野アイリーンさん



No.090810437 野田あなさん



No.111322506 日守優香さん



No.100501062 向井優香さん



No.110201012 大石真由子さん



No.100902704 正田優香さん



あて先は こちらへ

〒111-8681 浅草郵便局私書箱40号
エポック社 シルバニアファミリークラブ
(それぞれの係名をいれてね) 係
わすれずに、〒住所・名前・年齢・てんわ番号・会員番号と、
名刺の「57番アンケート」のこたえをいれておくってね!
今日のしめりー 2000年7月31日(日)まで有効

※EメールがFAXでおくっていたら、おたよりも、おたよりにもおてがみかきしゅーす。
Eメール: fclub@epo.epoch-company.co.jp
FAX: 03-3843-9176
※おたよりについてお尋ねの方はおへんしは、
いじりかねますのでご了承ください。

★57番アンケート★

①ことしの夏やすみはどこへ行く?
②ことしのあなたの夏やすみの目標は?
③あなたの好きなぬいぐるみはなに?



No.080110005
大原由香さん



No.110103005
立花優香さん



No.120105117
佐田優香さん



No.101111000
真壁由香さん



No.080203007
藤原由香さん



わたうさぎさんの『クッキングクイズ!』

とってもあつい夏やすみに、
外で元気にあそぶお友だちのために、
わたうさぎシェフさんがとっておきのデザートをごしょうかいします!!



きょうは、メロンを
つかうんだよ。



まずは
メロンを切って...



そうかい! あまどうだ!

あれ? なんで
バナナのがわがー?

もんだい

左の4コマ写真をよーくみてね!
わたうさぎさんが、きょうのデザート
の材料にえらんだくだものは、
メロンだったはず。わたうさぎのお母さん
ったら、ちがうくだものをミキサーの
甲にいれちゃったみたいなの。
わたうさぎのお母さんが、まちがえて
いれちゃったくだものは、なにかしら?

こたえ: ○ ○ ○
(くだものの、なまえてこたえてね)

正解のお友だちの中から、
ちゅう選で100名さまにシルバニア・
オリジナル小物をプレゼント
しちゃいます!!

(あて先) 15ページをみてね。
(届 名) 「クッキングクイズ」係

【きょうのおやつは、カラフルキューブアイス】



材料

- ・メロン1/4コ 牛乳150cc
- ・グラニュー糖40g 水30cc
- ・コンデンスミルク大さじ2
(イチゴにかけるミルクだよ)
- ※メロン以外にも、もも1コ・マンゴー1コなどをつかってもおいしいよ。

作り方

- ①お湯にグラニュー糖をいれて、よく混ぜておまておく。
 - ②メロン・牛乳・コンデンスミルクをミキサーにかける。
 - ③①と②をよく混ぜ、製氷皿に入れて冷凍庫で2時間以上ひやしてできあがり!
- ★フンポイント プラスチックのようじをさしてひやしておくと、たべやすいよ。

シェフさんから おうちの方へ

ませあわせるだけでも
りっぱなおてつだい。
作り方のしとは、
かならず
おうちの方が
てつだって
あげてくださいね!

